

Stav i učestalost kockanja kod studenata Fakulteta zdravstvenih studija u Rijeci

Safić, Marko

Undergraduate thesis / Završni rad

2022

Degree Grantor / Ustanova koja je dodijelila akademski / stručni stupanj: **University of Rijeka, Faculty of Health Studies / Sveučilište u Rijeci, Fakultet zdravstvenih studija u Rijeci**

Permanent link / Trajna poveznica: <https://um.nsk.hr/um:nbn:hr:184:612094>

Rights / Prava: [In copyright](#)/[Zaštićeno autorskim pravom.](#)

Download date / Datum preuzimanja: **2025-02-24**

Repository / Repozitorij:

[Repository of the University of Rijeka, Faculty of Health Studies - FHSRI Repository](#)



SVEUČILIŠTE U RIJECI
FAKULTET ZDRAVSTVENIH STUDIJA
PREDDIPLOMSKI STRUČNI STUDIJ SESTRINSTVO

Marko Safić

STAV I UČESTALOST KOCKANJA KOD STUDENATA FAKULTETA
ZDRAVSTVENIH STUDIJA U RIJECI: rad s istraživanjem

Završni rad

Rijeka, 2022.

UNIVERSITY OF RIJEKA
FACULTY OF HEALTH STUDIES
GRADUATE UNIVERSITY STUDY OD NURSING

Marko Safić

ATTITUDE AND FREQUENCY OF GAMBLING AMONG STUDENTS OF
THE FACULTY OF HEALTH STUDIES IN RIJEKA: research

Final work

Rijeka, 2022.

ZAHVALA

Želio bih se zahvaliti cijelom Fakultetu zdravstvenih studija u Rijeci, svim profesorima, mentorima i ostalim djelatnicima fakulteta na pruženom znanju, iskustvu, pomoći i podršci tijekom mog studiranja.

Posebno bih zahvalio mentoru Radoslavu Kosiću, prof. rehab., bacc. med. techn. na motivaciji, strpljenju te na vremenu i trudu koje je uložio tijekom pisanja završnog rada. Osim toga, također bih mu se zahvalio na podršci i savjetima za vrijeme mog studiranja.

A najviše sam zahvalan svojim roditeljima i curi što su bili uz mene cijelo vrijeme tijekom studiranja i pomagali mi pri ostvarenju svih mojih ciljeva. Oni su mi učinili ovaj put što je više moguće lakšim.

Također hvala i svim prijateljima i kolegama s fakulteta koji su sa svojom nasmijanosti i zajedničkim druženjem uljepšali mi sve godine studiranja i moje dane kao student učinili nečime čega ću se sjećati cijeli život.

SAŽETAK

UVOD: Kockanje je prisutno među ljudima od davnina, no danas u 21. stoljeću, uz veliku rasprostranjenost i laku dostupnosti postaje jedna od najvećih ne supstancijalnih ovisnosti. Legalizacijom kockanja i jakim promidžbenim marketingom te s time što je to postalo društveno prihvatljiva aktivnost ljudi lako i bez previše razmišljanja okušavaju svoju sreću u kocki, a zbog mogućnosti brze zarade i osjećaja adrenalina koji imaju tijekom samog kockanja mnogo njih razvija ovisnost i počinje se patološki kockati.

CILJ: Glavni cilj istraživanja je bio ispitati stav i učestalosti kockanja kod studenata Fakulteta zdravstvenih studija u Rijeci. Specifični ciljevi istraživanja su utvrditi razliku između studenata koji kockaju i onih koji ne kockaju, utvrditi razliku o učestalosti kockanja ovisno o spolu studenta te prikazati mišljenja studenta o kockanju.

METODE: U istraživanju je sudjelovalo 69 redovnih i 39 izvanrednih studenata 1., 2. i 3. godine preddiplomskog studija i 1. i 2. godine diplomskog studija uključujući osobe oba spola i starosti od 18. do 64. godine života. Za potrebe prikupljanja podataka koji su neophodni za istraživanje korišten je anketni upitnik napravljen u Google obrascima, posebno dizajniran za potrebe ovoga istraživanja. On je sačinjen od 18 pitanja, a prikupljanje podataka se je vršilo online putem Google obrasca. Prije pristupa anketnom upitniku ispitanici su dali svoj informirani pristanak.

REZULTATI: Među ispitanicima njih 31,5% (N=34) se trenutno kocka dok se 68,5% (N=74) trenutno ne kocka. Također kockanje je učestalije među muškom populacijom studenata gdje se od 29 ispitanika njih 16 kocka (55,2%) za razliku od ženskih ispitanica gdje se od 79 ispitanica samo 18 njih kocka (22,8%). Međuodnos ispitanika koji su se kockali i kladili unutar posljednjih godinu dana je 54,6% (N=59) onih koji jesu te 45,4% (N=49) onih koji nisu. Ispitanici najčešće kockaju u društvu radi samog društva ali i osjećaja uzbuđenja/zabave te potencijalne zarade koje mogu ostvariti, a najpopularnije igre na sreću su lutrijske igre kao što je Loto7, Bingo ili Eurojackpot te srećke na struganje ili otvaranje.

ZAKLJUČAK: Istraživanje je pokazalo da se većina studenata ne kocka i da je učestalost kockanja veća u muškoj populaciji nego u ženskoj te da su stavovi studenta prema kockanju primarno negativni.

Ključne riječi: ovisničko ponašanje, kockanje, stav, studenti

SUMMARY

INTRODUCTION: Gambling has been present among people since ancient times, but today in the 21st century, with its wide spread and easy availability, it has become one of the biggest non-substance addictions. With the legalization of gambling and strong promotional marketing, and with the fact that it has become a socially acceptable activity, people try their luck in gambling easily and without thinking too much, and due to the possibility of quick earnings and the feeling of adrenaline that they have during gambling itself, many of them develop addiction and begin to gamble pathologically .

OBJECTIVE: The main objective of the research was to examine the attitude and frequency of gambling among students of the Faculty of Health Studies in Rijeka. The specific objectives of the research are to determine the difference between students who gamble and those who do not, to determine the difference in the frequency of gambling depending on the gender of the student and to present the student's opinions about gambling.

METHODS: 69 full-time and 39 part-time students in the 1st, 2nd and 3rd year of undergraduate studies and in the 1st and 2nd year of graduate studies participated in the research, including people of both sexes and aged from 18 to 64 years of age. To collect the data needed for the research, a questionnaire survey was created in Google forms, specially adapted for the needs of this research. It consists of 18 questions, and the data was collected online via a Google form. Before accessing the questionnaire, the respondents gave their informed consent.

RESULTS: Among the respondents, 31,5% (N=34) are currently gambling, while 68,5% (N=74) are not currently gambling. Gambling is also more frequent among the male population of students, where 16 of the 29 respondents gamble (55,2%), in contrast to the female respondents, where only 18 of the 79 respondents gamble (22,8%). The ratio of respondents who have gambled and bet within the last year is 54,6% (N=59) of those who have and 45,4% (N=49) of those who have not. Respondents most often gamble in society for the sake of society itself, but also for the feeling of excitement/fun and the potential earnings they can make, and the most popular games of chance are lottery games such as Loto7, Bingo or Eurojackpot, and scratch or opening lottery tickets.

CONCLUSION: The research showed that the majority of students do not gamble and that the frequency of gambling is higher in the male population than in the female population, and that student attitudes towards gambling are primarily negative.

Key words: addictive behavior, gambling, attitude, students

SADRŽAJ

1. UVOD	1
<i>1.1. Kockanje</i>	2
<i>1.2. Povijest kockanja</i>	3
<i>1.3. Povijest kockanja u Hrvatskoj</i>	4
<i>1.4. Ovisnost i utjecaj kockanja na mentalno zdravlje</i>	5
<i>1.5. Kockanje i utjecaj u društvu</i>	6
<i>1.6. Vrste igara na sreću</i>	8
2. CILJEVI ISTRAŽIVANJA	9
3. METODE I ISPITANICI	10
<i>3.1. Postupak i instrumentarij</i>	10
<i>3.2. Statistička obrada podataka</i>	10
<i>3.3. Etički aspekti istraživanja</i>	11
4. REZULTATI	12
5. RASPRAVA	32
6. ZAKLJUČAK	34
LITERATURA	35
PRILOZI	36
ŽIVOTOPIS	42

1. UVOD

Ljudi su oduvijek skloni raznim ovisnostima, a sama ovisnost se najlakše može definirati kao stanje u kojemu osoba ne može funkcionirati bez određene supstance ili aktivnosti (1). Najčešće su to ovisnosti o supstancama kao što su npr. alkohol, droga, cigarete no danas imamo sve veću pojavu „novih ovisnosti“ (1,2). To su uglavnom ne supstancijalne ovisnosti koje se odnose na određene oblike ponašanja – ovisnosti o novim tehnologijama (društvene mreže, internet, videoigre) i ovisnost o kockanju. Iako se na prvu možda ne čini kao ozbiljna ovisnost, ovisnost o kocki može vrlo lako i brzo dovesti do uništenja socijalnog i psihičkog stanja osobe koja se kocka a samim time i njene okoline tj. obitelji (3). Osoba kako bi imala sredstva (novac) za kockanje spremna je trošiti novac namijenjen za nešto drugo, ulaziti u dugove ili čak otuđiti novac od drugih osoba (4). Sve to narušava kvalitetu života osobe i njene obitelji što dovodi do daljnjih psiholoških problema i stresa (5,6). Također dok za supstance ovisnosti kao što su alkohol i cigarete vidimo zabrane ili smanjenje reklamiranja, reklama o kockanju je sve više. Tako je moguće vidjeti reklame za razne kladionice, kasina, loto igre i igre na sreću na mnogim javnim prijevozima (autobus, tramvaj, itd.), jumbo plakatima, reklamama na tv-u, youtube-u, facebook-u i slično. Ovim istraživanjem nastoji se ukazati na potencijalne probleme koje donosi pretjerano kockanje te ispitati stav i učestalost kockanja među studentima Fakulteta zdravstvenih studija u Rijeci.

1.1. Kockanje

Ovisnost o igrama na sreću ili drugačije rečeno ovisnost o kockanju ubrajamo pod „nove ovisnosti“ ovoga stoljeća. Logično, ovisnost o kockanju je bila prisutna među ljudima i prije, no prije 21. stoljeća broj igrača i samim time ovisnika o kockanju je bio mnogo manji. Legalizacijom igara na sreću i njihovom sve većom dostupnosti dolazi do naglog porasta incidencije i prevalencije ovisnika o kockanju. Također s legalizacijom je došlo i do promjena u socijalnim stavovima, pa se s obzirom na to kockanje i klađenje percipira kao aktivnost koja je društveno prihvatljiva. Prema definiciji kockanja po Torreu i Zoričiću možemo reći da pod kockanje podrazumijevamo čin ulaganja novca ili predmeta koji ima neku materijalnu vrijednost u događaj nepredvidljivog rezultata, s namjerom uvećanja uložene svote ili dobara (1,2). Igre na sreću možemo podijeliti na: igre sreće u kojima vještine i određena znanja mogu biti korisna i igre na sreću u kojima faktor slučaja određuje rezultat (2).

Izuzev sve veće rasprostranjenosti i dostupnosti kasina i kladionica koje pogoduju ovisnosti o kockanju zbog toga što podižu potražnju za samim kockanjem, legalizacija je dovela i do toga da se sve većim brojem promidžbenih reklama kojih se može naći na svakom uglu potiču i privlače osobe da okušaju svoju sreću u kockanju. Naime, iako se kockanje legalizacijom dovelo do toga da se na to gleda kao društveno prihvatljiv oblik razonode, još uvijek se ovisnost o kockanju gleda sa stajališta morala kao porok, ali ne i bolest (3).

1.2. Povijest kockanja

Prema arheološkim istraživanjima i povijesnim zapisima, kockanje postoji već dugo godina u različitim narodima skoro svih regija. Na temelju podataka prikupljenih u 20. stoljeću, antropolozi vjeruju da je kockanje kao zabava oduvijek postojala u velikim kulturama i da je kroz povijest imalo značajan utjecaj i na visoko i na nisko društvo.

Vjeruje se da se najstarija kockarska igra upravo igra s kockicama. Prema arheološkim izvorima, artefakti kockanja mogu se pratiti do starog Rima i Egipta, kao i azijskih zemalja poput Kine, za koje se vjeruje da su odgovorne za izum igara kao što su karte i keno.

Povijesno gledano, prve zabilježene nagradne igre održane su za vrijeme Rimskog Carstva, uglavnom za zabavu. Najraniji zabilježeni podaci o prodaji lutrije potječu iz vremena vladavine rimskog cara Julija Cezara. Sav novac prikupljen prodajom srećki korišten je za popravke i izgradnju unutar Rima, a dobitnici lutrije dobivali su nagrade u raznim oblicima.

U 15. stoljeću prvi zapisi o izvlačenju lutrija u novčanom obliku pronađeni su na području današnjeg Beneluksa, a u 17. stoljeću u Nizozemskoj nije bilo neuobičajeno organizirati lutrije za prikupljanje novca za pomoć siromašnima i druge potrebe javnosti.

Prva poznata lutrija u Italiji održana je 9. siječnja 1449. godine u Milanu, te se je pomoću nje financirao rat protiv Mletačke Republike. Osim toga, lutrija je postala vrlo popularna u Genovi, gdje se građani klade na imena članova za koje misle da će biti izabrani u vijeće, pri čemu se svakih 6 mjeseci izvlači 5 od 90 kandidata. Kad su se ljudi češće htjeli kladiti od dva puta na godinu, imena kandidata zamijenili su brojevima i tako je nastao moderni loto.

1.3. Povijest kockanja u Hrvatskoj

S druge strane Hrvatska ima relativno mladu povijest što se tiče kockanja i kockarskih objekata. Godine 1991. su otvoreni prvi legalni objekti koji su se bavili klađenjem i kockanjem, a do preokreta je došlo 2009. godine kada je uspostavljen akt o igrama na sreću, koji je prepoznao objekte koji se bave i organiziraju igre na sreću u bilo kakvim oblicima. Akt se obnavlja, a zadnja revizija je izdana 2014. godine. Također 2009. godine izglasan je i zakon o 20% poreza na dobit od klađenja, što je na kraju bilo štetno za neke manje kockarske objekte. Lutrija i bingo su i dan danas jedne od najpopularnijih igara na sreću i jedan od najvećih izvora profita kad je u pitanju industrija kockanja. U 2016. godini unutar objekata koje vodi država taj profit je procijenjen na 373 milijuna eura, ne uzevši u obzir privatni sektor (3).

Od 2013. godini Hrvatska je država članica Europske unije, što znači da su se uvela neka nova pravila kojima je podložna i industrija kockanja. Implementacijom licence za klađenje koja je postala obvezna, svaka tvrtka koja se bavi kockarskim aktivnostima unutar Hrvatske mora isplatiti 500 000 eura za licencu pomoću koje je moguće legalno poslovati. Trenutno se za Hrvatsku može reći da je jedna od plodnih država što se tiče online kockarske industrije koja postaje danas sve jača. Online kasina pružaju široki spektar igara za sreću a teoretski jedini uvjet za igranje da je to igrač mora biti stariji od 18 godina. Uzevši to u obzir, online kasina su povećala dostupnost kockarskih igara i to s laganim pristupom. U Hrvatskoj živi i radi preko 4 milijuna stanovnika, što može biti plodno tlo za lokalnu online kasino i kockarsku industriju, koja ipak dosta sporo raste i razvija se u usporedbi sa drugim zemljama Europske unije (4,5).

1.4. Ovisnost i utjecaj kockanja na mentalno zdravlje

Iako kockanje može biti kontrolirano problem nastaje kad osoba nije u mogućnosti kontrolirati svoj poriv za kockanjem, a samim činom kockanja šteti sebi i/ili drugima tada govorimo o „patološkom kockanju“ koje spada u jedno od šest kategorija poremećaja kontrole poriva prema međunarodnoj klasifikaciji bolesti (2).

Što je jedno od zajedničkih obilježja te skupine poremećaja jest sama nemogućnost otpora nagonu, porivu ili iskušenju tj. nesposobnost da se osoba suzdrži od izvođenja čina koji je za nju opasan. U drugo zajedničko obilježje spada to da osoba ima rastući osjećaj napetosti ili uzbuđenja prije samog čina a za vrijeme izvođenja čina ima osjećaj zadovoljstva, užitaka ili olakšanja. Nakon čina znaju se pojaviti osjećaji žaljenja, predbacivanja i krivnje ali nije nužno u svakom slučaju (5). Patološkim kockanjem često dolazi do ozbiljnih osobnih, socijalnih, financijskih, psiholoških i zdravstvenih problema. No bez obzira na sve osobe koje se patološki kockaju imaju šanse za bolji i normalni život u društvu ukoliko im se pravodobno pruži pomoć (5,6).

Patološko kockanje je danas dosta rasprostranjen poremećaj. Dosta ljudi koji su ovisni o kockanju nisu ni svjesni da idu na štetu sebi i okolini. Također, dosta ljudi je spremno kako bi financirali svoje porive odati se krimigenom ponašanju. Legalizacijom i lakom dostupnošću novih oblika kockanja koji se povećavaju u većini zapadnih zemalja dolazi do lakšeg širenja ovog problema. Osoba koja se patološki kocka može svoju sklonost kocki prenesti na svoje bližnje bilo to djecu ili prijatelje što bi na kraju značilo da njegovo patološko stanje može utjecati i na ljude oko njega te u njima razviti ovisnost o kockanju (6).



Slika 1. Prikaz patološkog kockara

Izvor: <https://udruga-let.hr/ovisnost-o-kocki/>

1.5. Kockanje i utjecaj u društvu

Posljednjih desetak godina u Republici Hrvatskoj je došlo do povećanja ponude, promidžbenog marketinga, a s time i same potražnje za igrama na sreću, što je na kraju dovelo i do povećanja broja ovisnika o kockanju (3). Kockanje i klađenje je prestalo biti gledano kao socijalno devijantno ponašanje nego je postalo legalno i društveno prihvaćena djelatnost. Nažalost, kockanje je toliko prošireno u društvu da je za mladež postalo sastavnim i obveznim dijelom odrastanja. Za razliku kao kod droga, adolescenti na kockanje gledaju kao prihvatljiv, dopušten čak i poželjan oblik zabave uz koji mogu i profitirati te u kojem posljedice nisu primjetne, kako zdravstvene tako i socijalne (npr. osuđivanje od okoline, stigmatizacija i sl.). Zbog toga mnogi podcjenjuju stvarnu ozbiljnost utjecaja i opasnosti do koje kockanje dovodi. Promidžbom kockanja i igara na sreću razvijaju se pozitivna očekivanja i stavove prema samom igranju, a umanjuje se kritička moć sagledavanja mogućih rizičnih posljedica nastalih kockanjem te s time podržava igranje i povećava ukupnu potrošnju na kockanje unutar društva.



Slika 2. Reklama za online kasino na tramvaju u Zagrebu

Izvor:

https://www.reddit.com/r/croatia/comments/th583k/o%C4%8Dito_ne_popularno_mi%C5%A1lje_ovakva_reklama/

Kako bi se spriječila pojavnost patološkog kockanja u društvu trebale bi se voditi preventivne kampanje. Glavni cilj tih preventivnih kampanja je odvratiti osobe koje još ne kockaju od eventualnog početka kockanja i razvijanja ovisnosti, osobe koje kockaju odvratiti od patološkog kockanja, a osobe koje patološki kockaju otkriti što prije te im pomoći u što ranijoj fazi ovisnosti.

1.6. Vrste igara na sreću

Po vrsti igre na sreću najčešće dijelimo na (8):

1. Igre kladjenja: kladjenja u kladionicama na prognozu i rezultate sportskih događaja npr. u nogometu, košarci, rukometu, itd. ili igre kladjenja na ostale događaje
2. Igre u kasinima: igre na sreću u kojima igrači koriste karte, kockice ili uz pomoć loptice igraju protiv kasina ili jedni protiv drugih za jednim stolom koristeći pritom prema međunarodna pravila, to su igre kao što su rulet, poker, blackjack itd.
3. Lutrijske igre: igre na sreću u kojima je rezultat uvjetovan izvlačenjem određenih brojeva nakon zaključenja prodaje kao npr. Eurojackpot, bingo, loto7, itd. Pod lutrijske igre također spadaju i igre na sreću s unaprijed određenim rezultatom tj. dobitkom npr. srećke na struganje, srećke na otvaranje, itd.
4. Igre na sreću na automatima: igre na sreću na električnim i specifičnim aparatima tzv. automatima, gdje ulagujući različite iznose novca igrači mogu osvojiti različite nagrade ovisno o kombinaciji koju dobiju.
5. Online kockanje: sve već navedene igre na sreću samo u online obliku

2. CILJEVI ISTRAŽIVANJA

Glavni cilj ovog istraživanja je ispitati stavove i učestalost kockanja kod studenata Fakulteta zdravstvenih studija u Rijeci. Specifični ciljevi su utvrditi razliku između studenata koji kockaju i onih koji ne kockaju, utvrditi razliku o učestalosti kockanja ovisno o spolu studenta te prikazati mišljenja studenata o kockanju.

U skladu sa prethodno postavljenim ciljevima istraživanja, postavljene su sljedeće hipoteze:

Hipoteza 1.

Na Fakultetu zdravstvenih studija u Rijeci ima više studenata koji se ne kockaju nego onih koji se kockaju.

Hipoteza 2.

Među studentima Fakulteta zdravstvenih studija u Rijeci više se kockaju studenti muškoga spola nego studenti ženskoga spola.

3. METODE I ISPITANICI

Istraživanje je provedeno u Primorsko-goranskoj županiji, tijekom prve polovice 2022. godine. U istraživanju je sudjelovalo 69 redovnih i 39 izvanrednih studenata 1., 2. i 3. godine preddiplomskog studija i 1. i 2. godine diplomskog studija Fakulteta zdravstvenih studija u Rijeci, neovisno o smjeru studija. U istraživanju su sudjelovali muškarci i žene u dobi od 18 do 64 godine. Uzorak je prigodni. Svi ispitanici bili su upoznati sa studijom i potrebnim informacijama vezanim uz istraživačku etiku. Ispitanici su bili obaviješteni o mogućnosti dobrovoljnog odustajanja i napuštanja istraživanja u bilo kojem trenutku tijekom istraživanja, bez ikakvih posljedica, posebnih uvjeta ili prepreka te bez navođenja razloga. Kriteriji za uključivanje u istraživanje bili su: dob od 18 do 64 godine, pohađanje prve, druge i treće godine redovnog ili izvanrednog preddiplomskog studija te pohađanje prve i druge godine poslijediplomskog studija. Kriteriji isključenja su: mlađi od 18 i stariji od 64 godine, oni koji ne pohađaju navedeni fakultet.

3.1. Postupak i instrumentarij

Za prikupljanje podataka koji su potrebni za istraživanje te za njihovu analizu i statističku obradu korišten je anketni upitnik napravljen u Google obrascima, posebno dizajniran za potrebe ovoga istraživanja. On sadrži 18 pitanja, a prikupljanje podataka se je vršilo online putem Google obrasca. Pitanja u upitniku su usmjerena na ispitivanje stava i učestalosti kockanja kod ispitanika. Prvi dio ispituje sociodemografske podatke kroz 6 pitanja vezana za spol, dob, radni status itd. Drugi dio ispituje učestalost kockanja, koje igre na sreću je ispitanik igrao te razloge njegovog kockanja kroz 11 pitanja. Treći i zadnji dio upitnika ispituje stavove vezane za navedene činjenice o kockanju a provodi se na način da ispitanik odredi stupanj slaganja s navedenom tvrdnjom.

3.2. Statistička obrada podataka

Svi sociodemografski podaci, kao što su spol, dob, godine školovanja i radni status, kategorijalne su varijable mjerene na nominalnoj ljestvici i bit će opisane pomoću apsolutnih i relativnih frekvencija. Drugi dio, koji se bavi ispitivanjem učestalosti kockanja na pojedinim igrama na sreću, također će biti opisan apsolutnim i relativnim učestalostima na nominalnoj skali. Treći dio upitnika sastojao se od 14 tvrdnji na koje su ispitanici odgovarali na Likertovoj ljestvici od 1 do 5. Brojevi označavaju stupanj slaganja ili neslaganja s izjavom, pri čemu broj 1 znači „uopće se ne

slažem“, broj 2 „ne slažem se“, broj 3 „niti se slažem niti slažem“, broj 4 „slažem se“ i broj 5 „slažem se u potpunosti“. U istraživanju su korištene granice pouzdanosti od 95%, a zaključci su izvedeni na razini značajnosti od 5%.

Dobiveni podaci su ručno obrađeni uz pomoć programa Statistica, a pohranjeni su u Microsoft Office Exel programu, te su prikazani broičano te uz pomoć grafova za lakšu interpretaciju dobivenih rezultata.

3.3. Etički aspekti istraživanja

Prije početka rješavanja upitnika, ispitanici su pročitali obrazac informiranog pristanka te su klikom na gumb "Dalje" označili svoj informirani pristanak za sudjelovanje u istraživanju. Također upitnik je u potpunosti anonimn i nigdje nije potrebno navesti osobne podatke. Svi prikupljeni podaci koristit će se isključivo za pisanje završnog rada i neće biti objavljeni nigdje drugdje.

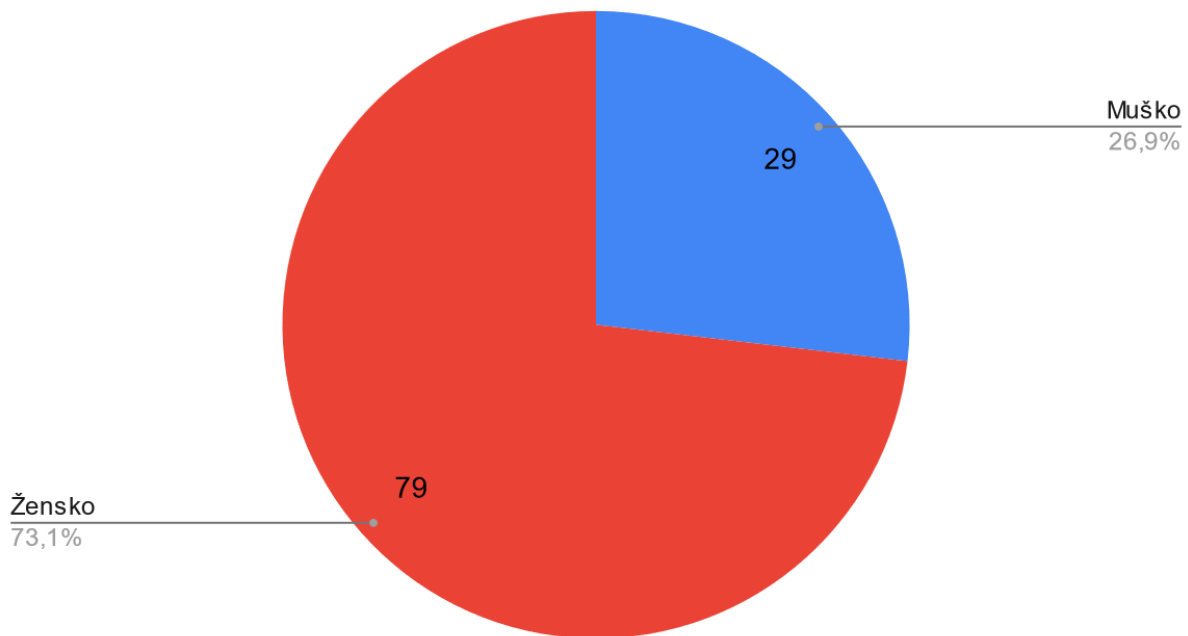
Istraživanje je odobrilo Etičko povjerenstvo Fakulteta zdravstvenih studija u Rijeci.

4. REZULTATI

Među ispitanicima koji su bili anketirani sveukupno je bilo 29 studenata i 79 studentica. Međuodnos spolova svih anketiranih ispitanika kroz sve 3 godine preddiplomskih studija, 2 godine diplomskih studija, redovnih i izvanrednih studenata je 73,1% (N=79) žena te 26,9% (N=29) muškaraca.

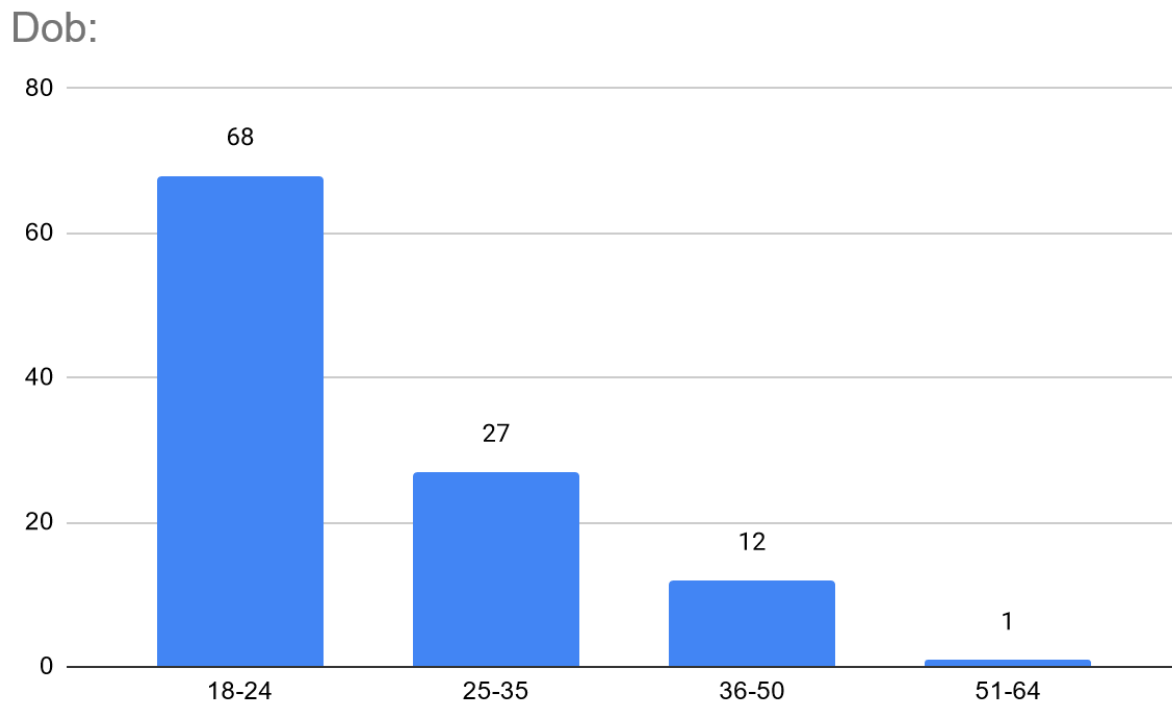
Dobiveni podatci su prikazani na slici (Slika 3.).

Spol:



Slika 3. Prikaz spolne strukture između anketiranih ispitanika

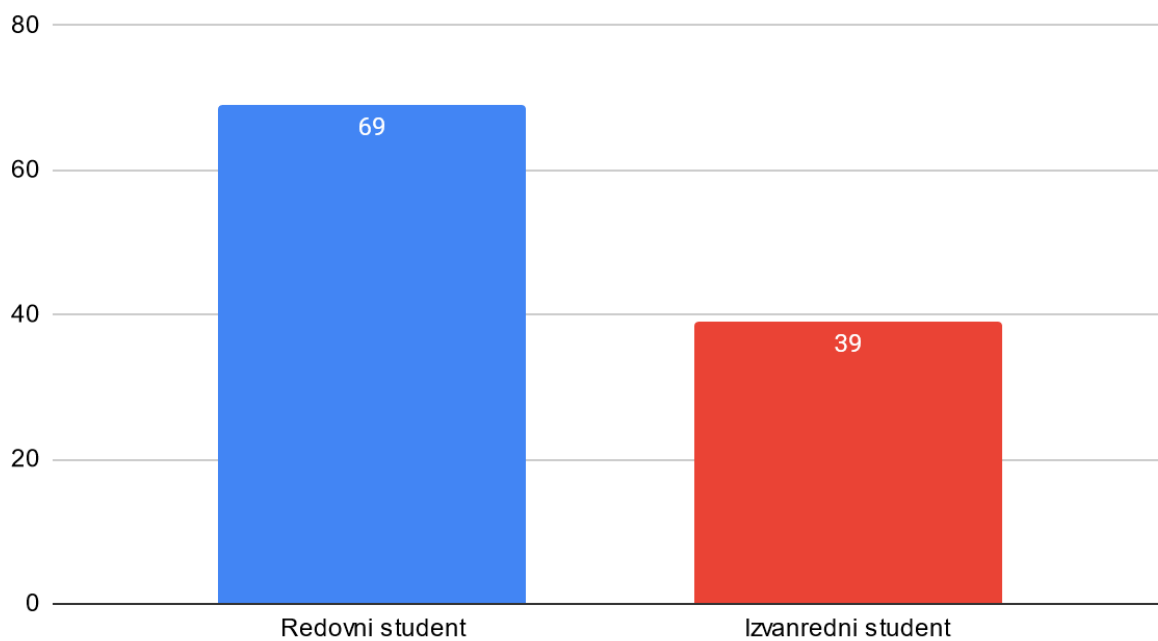
Među ispitanicima 68 (63%) njih se izjasnilo da su dobi od 18-24, njih 27 (25%) se izjasnilo da su dobi od 25-35, njih 12 (11%) da su dobi od 36-50 te se jedan (1%) ispitanik izjasnio da je dobi od 51-64. Svi navedeni podaci prikazani su na slici (Slika 4.).



Slika 4. Objedinjeni prikaz odgovora dobne strukture anketiranih ispitanika

Među ispitanicima na pitanje vezano za status obrazovanja njih 69 (63,9%) se izjasnilo kao redovni student, te se njih 39 (36,1%) izjasnilo kao izvanredni student. Dobiveni rezultati su prikazani u slici (Slika 5.).

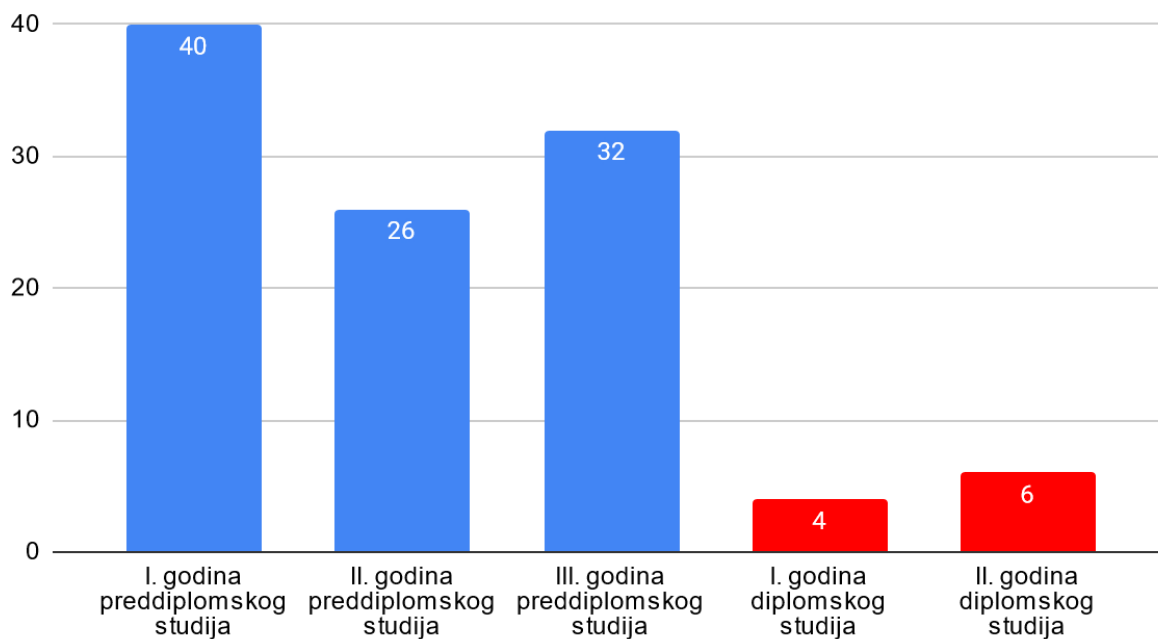
Status obrazovanja:



Slika 5. Podjela ispitanika prema studentskom statusu

Na pitanje vezano za trenutnu godinu studija 40 (37%) studenata se izjasnilo kao polaznici prve godine preddiplomskog studija, 26 (24,1%) kao polaznici druge godine preddiplomskog studija, 32 (29,6%) kao polaznici treće godine preddiplomskog studija te njih 4 (3,7%) kao polaznici prve godine diplomskog studija i 6 (5,6%) kao polaznici druge godine diplomskog studija. Podatci su prikazani na slici (Slika 6.).

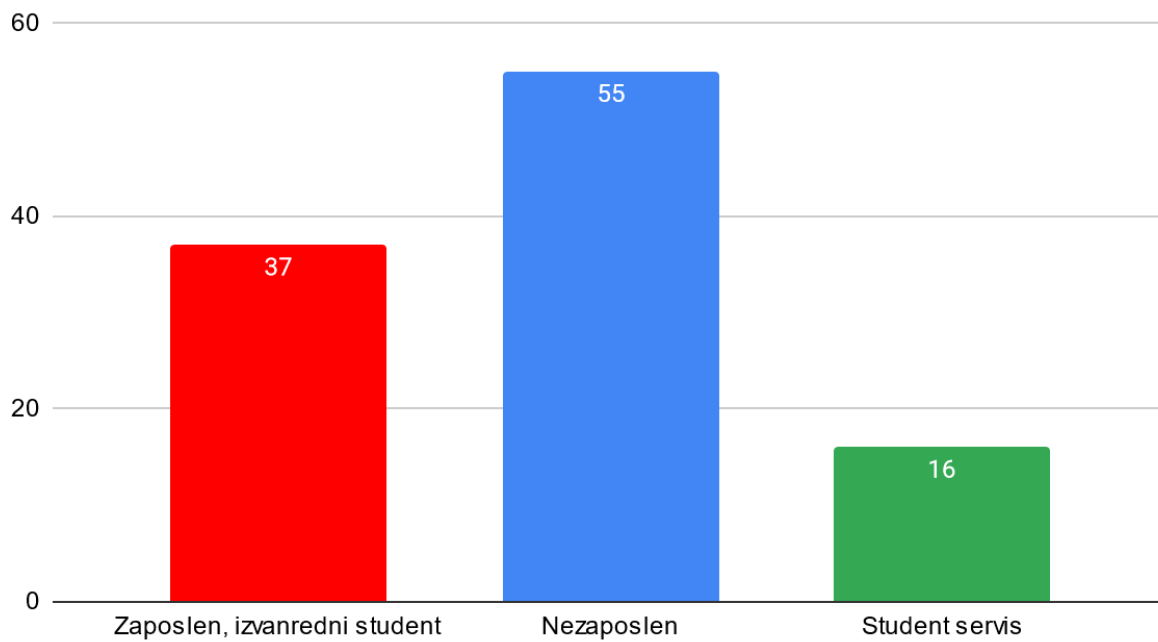
Godina studija:



Slika 6. Prikaz godine studija ispitanika

Ispitanici su na pitanje vezano uz trenutni radni status izjavili da njih 37 (34,3%) su zaposleni kao izvanredni studenti, njih 55 (50,9%) je nezaposleno dok njih 16 (14,8%) radi studentske poslove preko student servisa. Dobiveni podatci su prikazani na slici (Slika 7.).

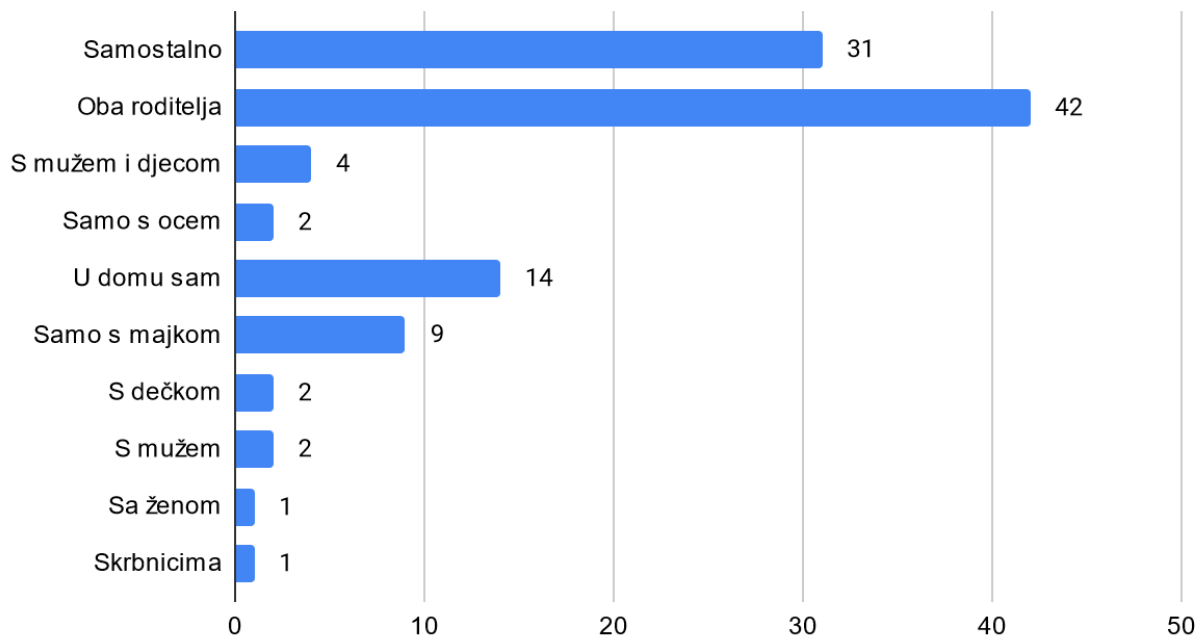
Radni status:



Slika 7. Prikaz radnog statusa anketiranih ispitanika

Na pitanje vezano za s kime ispitanici žive njih 42 (38,9%) se izjasnilo da žive s oba roditelja, njih 31 (28,7%) da žive samostalno, 4 (3,7%) da žive s mužem i djecom, 2 (1,9%) da žive samo s ocem, njih 14 (13%) navodi da žive u domu, 9 (8,3%) da žive samo s majkom, 2 (1,9%) da žive s dečkom, 2 (1,9%) da žive samo s mužem, 1 (1%) da živi sa ženom te 1 (1%) da živi sa skrbnicima. Svi dobiveni rezultati su prikazani na slici (Slika 8.).

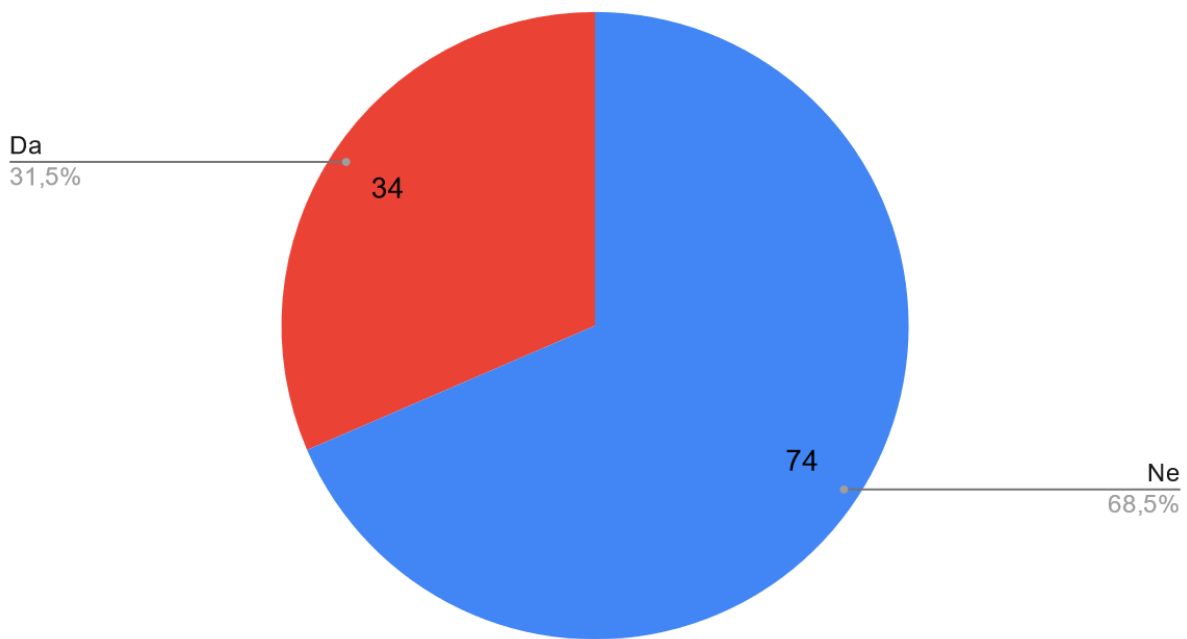
Živim sa:



Slika 8. Prikaz odgovora ispitanika na pitanje s kim žive

Među ispitanicima na pitanje ako se trenutno kockaju i klade njih 34 je odgovorilo da se klade dok je njih 74 odgovorilo da se ne klade. Međuodnos studenata na pitanje da li se trenutno kockaju i klade je 31,5% (N=34) za one koji se trenutno kockaju i 68,5% (N=74) za one koji se trenutno ne kockaju. Podatci su prikazani na slici (Slika 9.).

Trenutno se kockam i kladim:

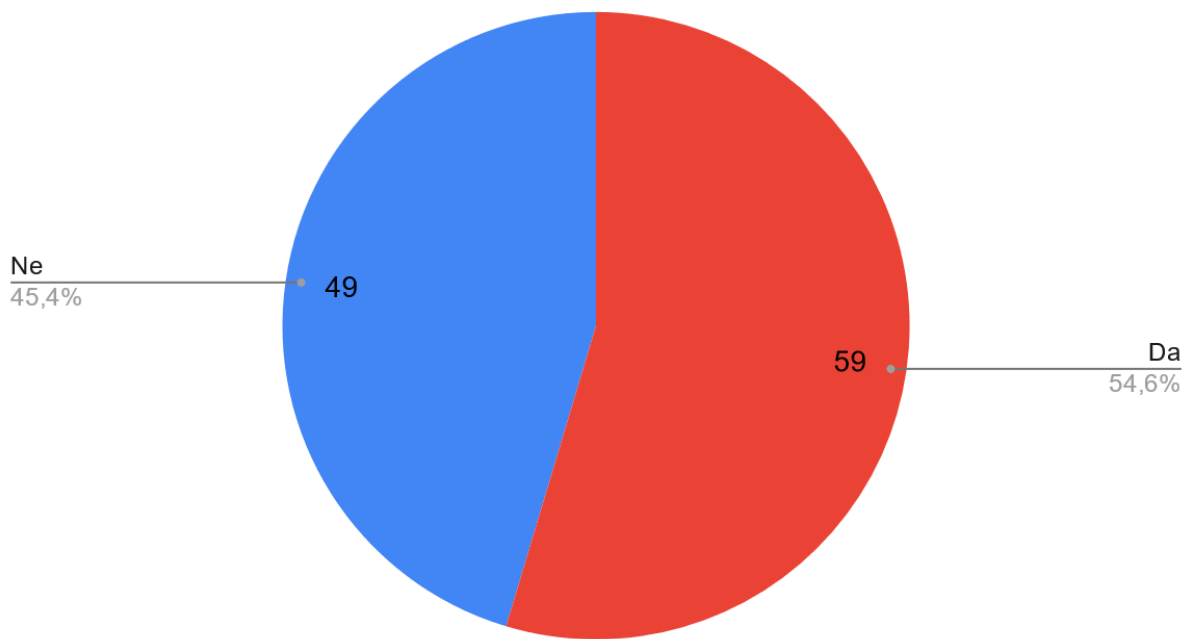


Slika 9. Prikaz ispitanika koji se trenutno kockaju

Također kockanje je učestalije među muškom populaciji studenata gdje se od 29 ispitanika njih 16 kocka (55,2%) za razliku od ženskih ispitanika gdje se od 79 ispitanika samo 18 njih kocka (22,8%).

Na pitanje ako su se ispitanici kockali ili kladili unutar posljednjih godinu dana njih 59 je odgovorilo da jesu dok njih 49 je reklo da nisu. Međuodnos studenata koji su se kockali i kladili unutar posljednjih godinu dana je 54,6% (N=59) onih koji jesu te 45,4% (N=49) onih koji nisu. Svi dobiveni podatci su prikazani na slici (Slika 10.).

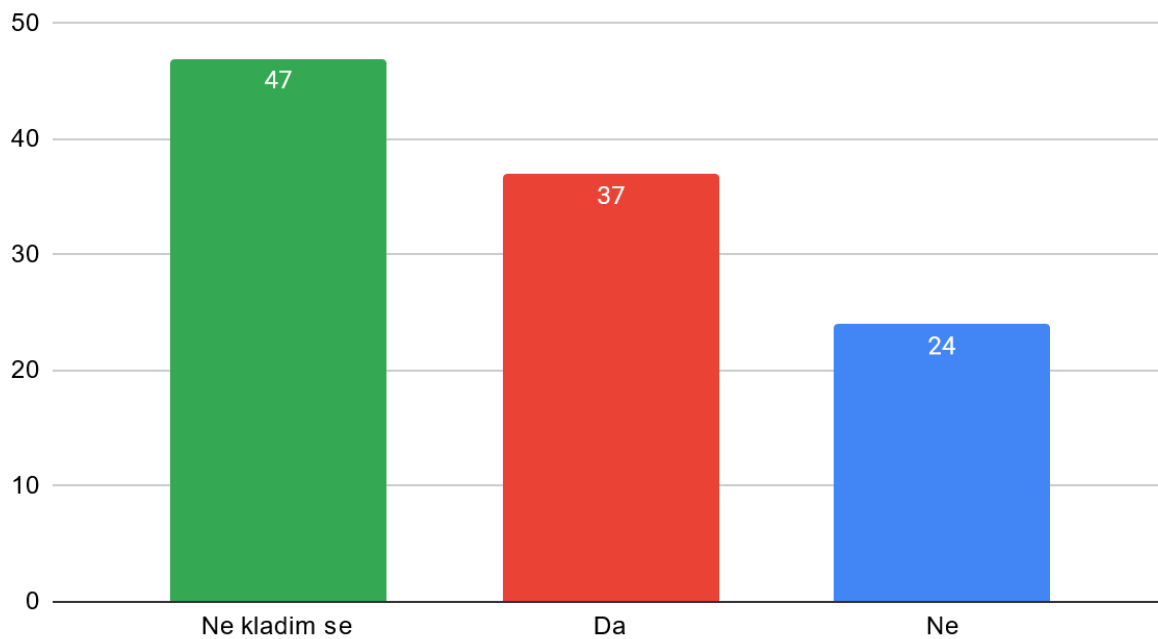
Unutar posljednjih godinu dana sam se kockao ili kladio:



Slika 10. Prikaz ispitanika koji su se kockali ili kladili u posljednjih godinu dana

Na pitanje znaju li roditelji da se ispitanici kockaju/klade njih 47 (43,5%) se izjasnilo da se ne klade, 37 (34,3%) se izjasnilo da im roditelji znaju da se kockaju te njih 24 (22,2%) da im roditelji ne znaju da se kockaju. Navedeni podatci su prikazani na slici (Slika 11.).

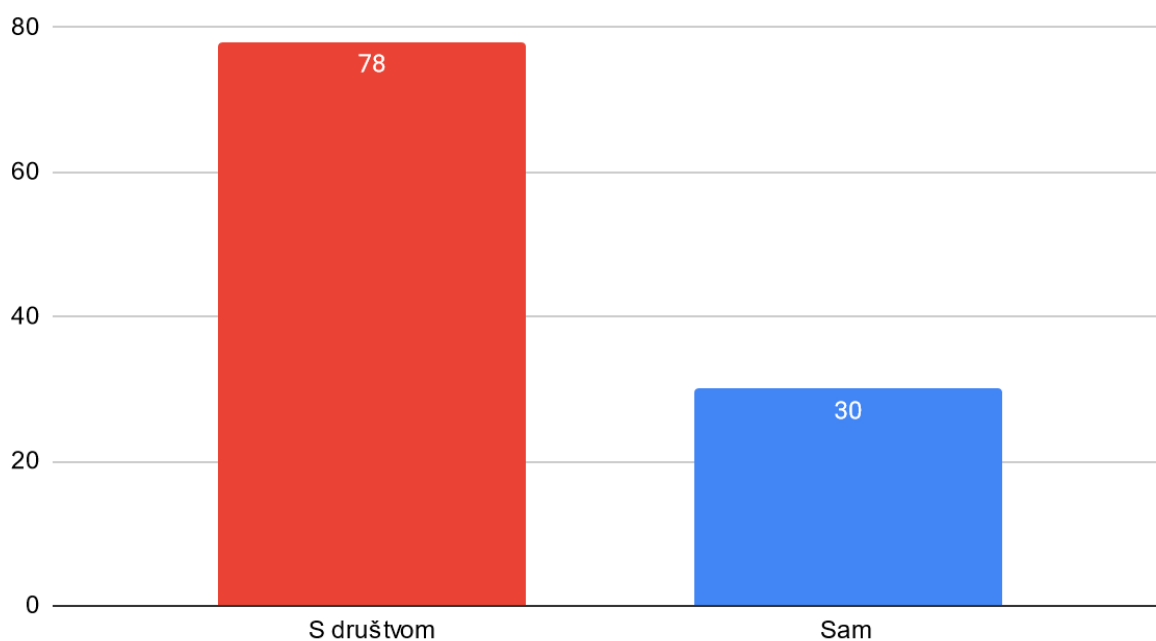
Roditelji znaju da se kockam/kladim:



Slika 11. Prikaz odgovora ispitanika na pitanje znaju li im roditelji da se kockaju/klade

Ispitanici su na pitanje kad se češće kockaju i klade izjasnili da se njih 78 (72,2%) češće kockaju i klade dok su u društvu dok se njih 30 (27,8%) češće kockaju i klade kad su sami. Podatci su prikazani na slici (Slika 12.).

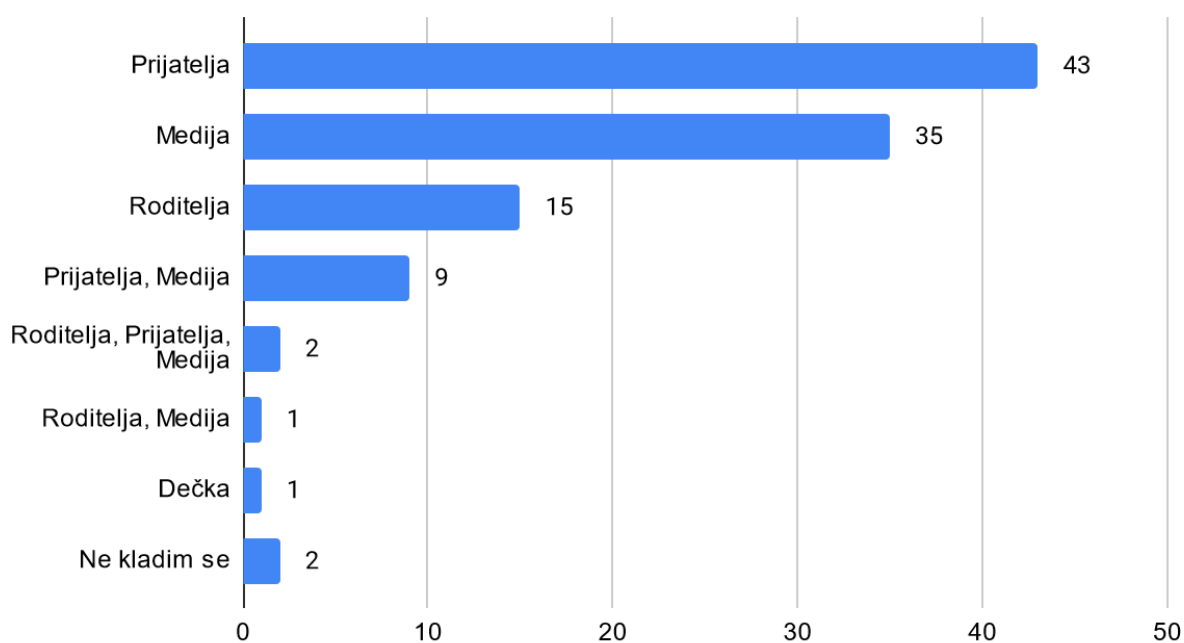
Kockam/kladim se češće kad sam:



Slika 12. Prikaz odgovora ispitanika na pitanje kad se češće klade

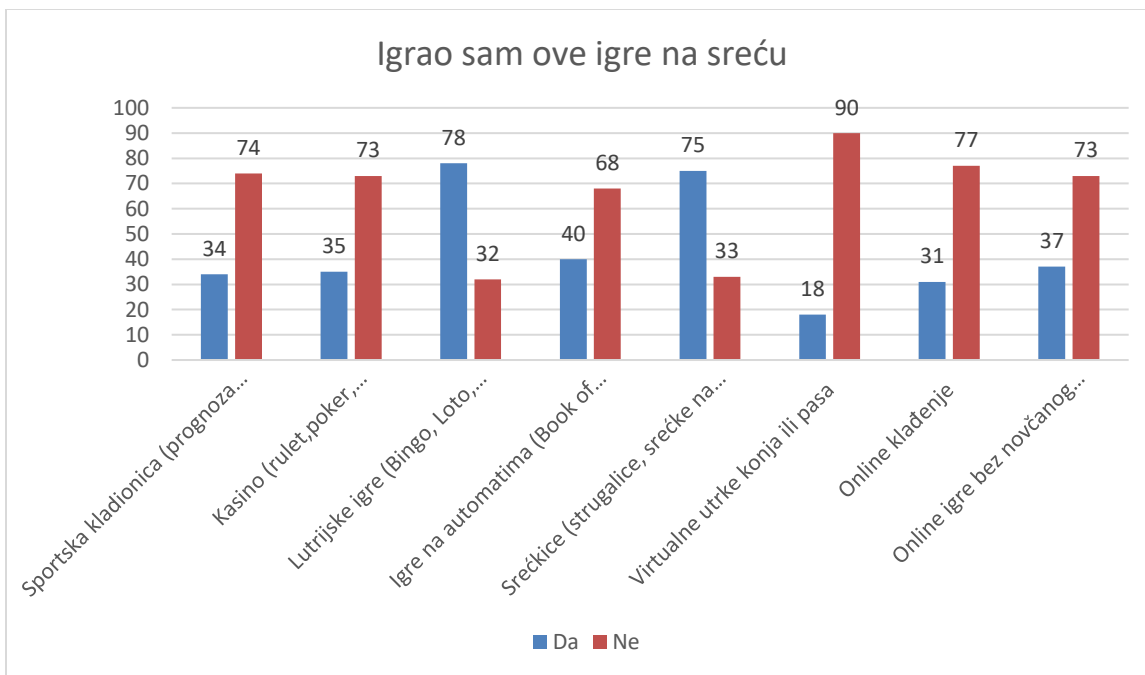
Na pitanje kako su ispitanici saznali o kockanju i klađenju njih 43 (40%) se izjasnilo da su saznali preko prijatelja, 35 (32,4%) da su saznali preko medija, 15 (13,9%) da su saznali preko roditelja, 9 (8,3%) da su saznali preko prijatelja i medija, 2 (1,9%) da su saznali preko roditelja, prijatelja i medija, 1 (1%) da su saznali preko roditelja i medija, 1 (1%) da su saznali preko dečka te 2 (1,9%) se izjasnilo da se ne klade. Svi navedeni podatci su prikazani na slici (Slika 13.).

O kockanju/klađenju sam saznao preko:



Slika 13. Prikaz odgovora ispitanika na pitanje kako su saznali o kockanju i klađenju

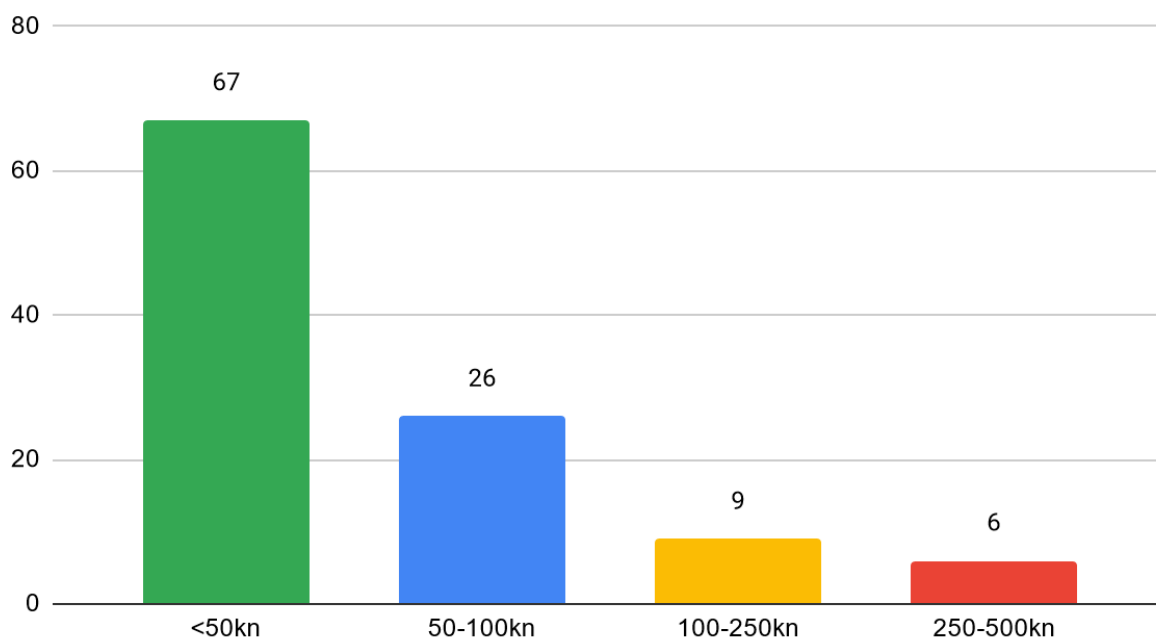
Na pitanje koje su sve igre na sreću igrali njih 34 (31,5%) se izjasnilo da su igrali sportsku kladionicu, 35 (32,4%) da su igrali kasino igre poput ruleta ili pokera, 78 (72,2%) da su igrali lutrijske igre kao što su bingo ili eurojackpot, 40 (37%) da su igrali igre na aparatima tj. slot igre, 75 (69,4%) da su igrali srećke na struganje ili otvaranje, 18 (16,7%) da su igrali virtualne utrke pasa ili konja, 31 (28,7%) da su igrali bilo koje igre na sreću online, 37 (34,3%) da su igrali online igre bez novčanog uloga. Među ispitanicima najpopularnije su lutrijske igre i srećke dok su najmanje popularne virtualne utrke pasa ili konja te online klađenje. Podatci su prikazani na slici (Slika 14.).



Slika 14. Prikaz odgovora ispitanika na pitanje koje su sve igre na sreću igrali

Na pitanje koliko su ispitanici spremni potrošiti/uložiti na kockanje i klađenje njih 67 (62%) se izjasnilo da su spremni potrošiti manje od 50 kn, 26 (24%) da su spremni potrošiti od 50-100 kn, 9 (8,3%) da su spremni potrošiti od 100-250 kn te 6 (5,6%) da su spremni potrošiti od 250-500 kn. Podatci su prikazani na slici (Slika 15.).

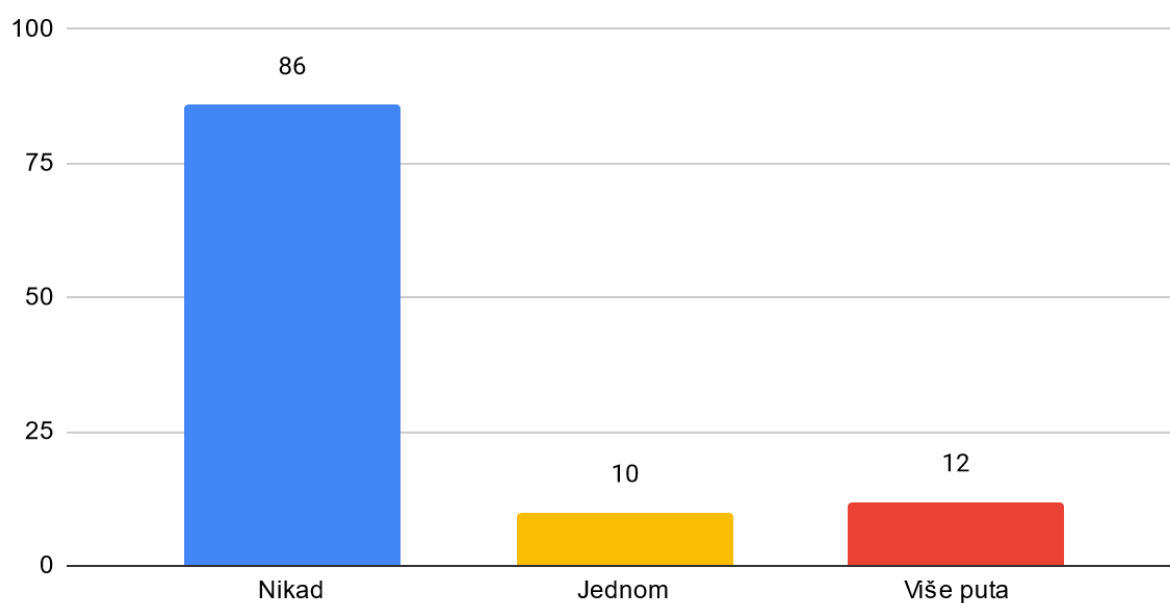
Na klađenje sam spreman potrošiti/uložiti:



Slika 15. Prikaz odgovora ispitanika na pitanje koliko su spremni potrošiti na kockanje

Na pitanje ako su ispitanici potrošili novac namijenjen za nešto drugo ili posudili novac kako bi se mogli kockati/kladiti njih 86 (80%) se izjasnilo kako nisu nikad, 10 (9,3%) da su jednom te 12 (11,1%) da su to učinili više puta. Navedeni podatci su prikazani na slici (Slika 16.).

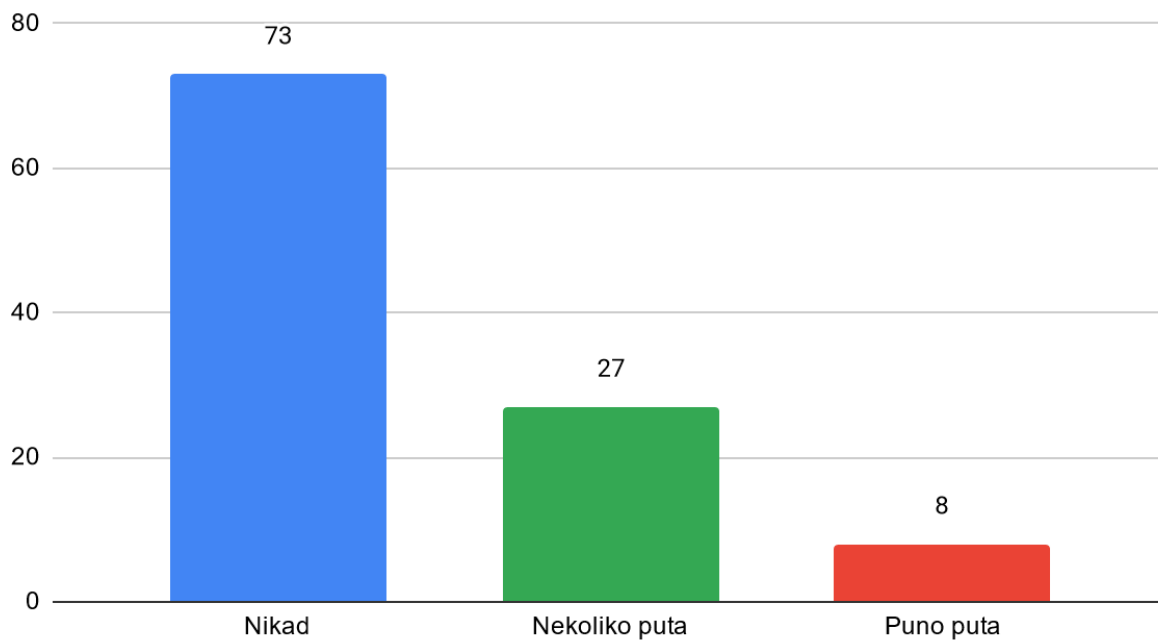
Potrošio sam novac namijenjen za nešto drugo ili sam posudio novac kako bi se mogao kladiti/kockati:



Slika 16. Prikaz odgovora ispitanika na pitanje ako su potrošili novac namijenjen za nešto drugo ili posudili novac kako bi se mogli kockati

Na pitanje ako su kockanjem i klađenjem ispitanici dobili neki veći iznos novaca njih 73 (67,6%) se izjasnilo da nisu nikad, 27 (25%) da jesu nekoliko puta te 8 (7,4%) da su puno puta dobili neki veći iznos novaca. Dobiveni podatci su prikazani na slici (Slika 17.).

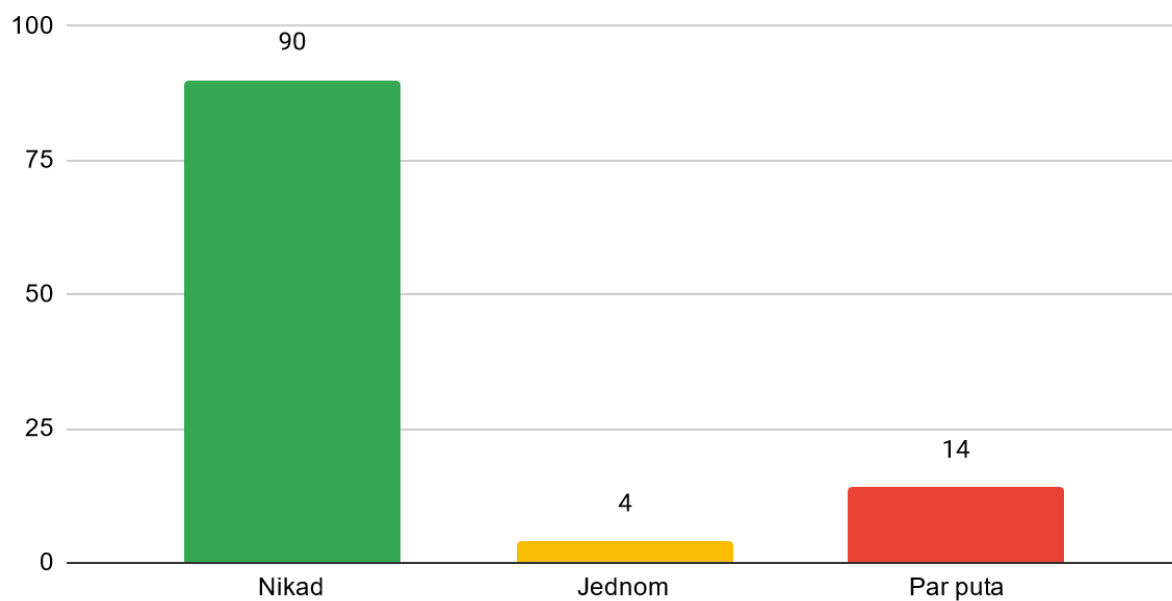
Kockanjem/klađenjem sam dobio neki veći iznos novaca:



Slika 17. Prikaz odgovora ispitanika na pitanje ako su kockanjem dobili neki veći iznos novca

Na pitanje ako su se ispitanici vraćali u kladionicu ili kasino kako bi vratili izgubljeni novac njih 90 (83,3%) se izjasnilo da nisu nikad, 4 (3,7%) da su jednom a njih 14 (13%) da su to učinili par puta. Navedeni podatci su prikazani na slici (Slika 18.).

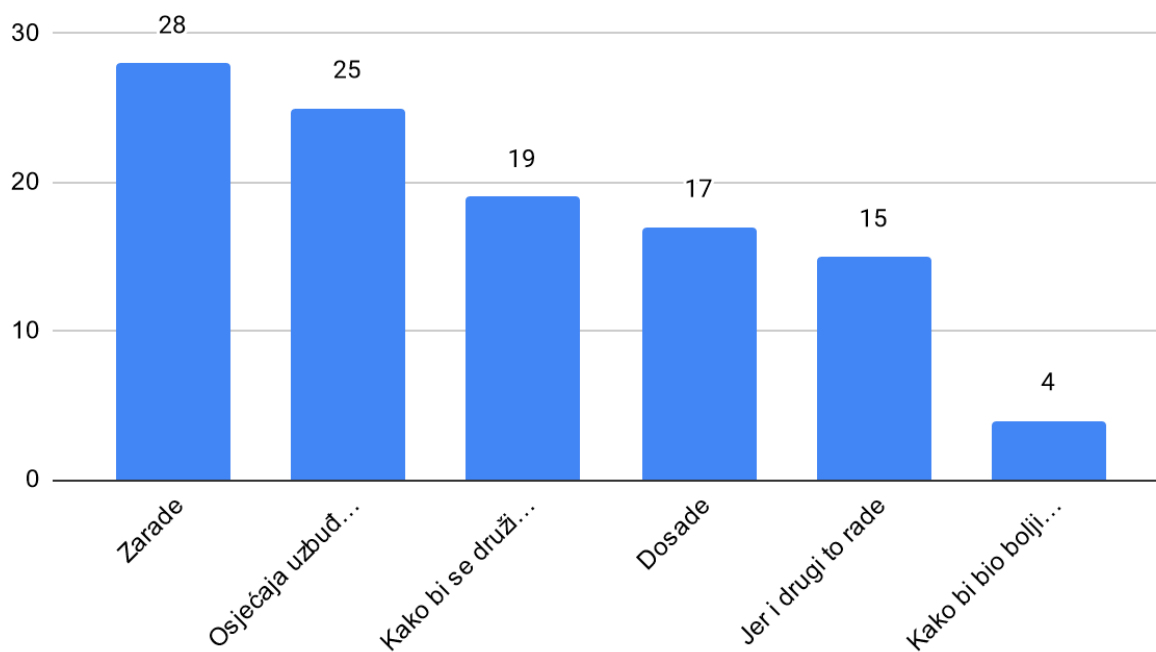
Vraćao sam se u kladionicu/kasino u namjeri kako bi vratio izgubljeni novac:



Slika 18. Prikaz odgovora ispitanika na pitanje ako su se ikad vratili u kladionicu ili kasino kako bi vratili izgubljeni novac

Na pitanje zbog čega se najčešće kockaju ili klade njih 28 (26%) se je izjasnilo da to rade zbog zarade, 25 (23,1%) radi osjećaja uzbuđenja/zabave, 19 (17,6%) kako bi se družilo s društvom, 17 (15,7%) radi dosade, 15 (13,9%) jer i drugi to rade te njih 4 (3,7%) kako bi bili bolji u tome. Podatci su prikazani na slici (Slika 19.).

Kockam/kladim se najčešće zbog:



Slika 19. Prikaz odgovora ispitanika na pitanje zbog čega se najčešće kockaju ili klade

Ispitanici su pomoću Likterove skale dali svoj stav i slaganje na navedene tvrdnje o kockanju.

Na tvrdnju „Ishode kockanja moguće je predvidjeti“ 40% (N=43) ispitanika se uopće ne slaže, 26% (N=28) se uglavnom ne slaže, 16% (N=17) niti se ne slaže niti se slaže, 11% (N=12) se uglavnom slaže a 7% (N= 8) se u potpunosti slaže.

Na tvrdnju „Dugoročno gledajući kockanjem se više dobiva nego gubi“ 30% (N=32) ispitanika se uopće ne slaže, 13% (N=14) se uglavnom ne slaže, 22% (N=24) niti se ne slaže niti se slaže, 12% (N=13) se uglavnom slaže a 23% (N=25) se u potpunosti slaže.

Na tvrdnju „Vještine određuju koliko će netko biti uspješan“ 27% (N=29) ispitanika se uopće ne slaže, 20% (N=22) se uglavnom ne slaže, 27% (N=29) niti se ne slaže niti se slaže, 17% (N=18) se uglavnom slaže a 9% (N=10) se u potpunosti slaže.

Na tvrdnju „Za zaraditi novac kockanjem potrebno je imati dobar sistem igre“ 21% (N=23) ispitanika se uopće ne slaže, 16% (N=17) se uglavnom ne slaže, 28% (N=30) niti se ne slaže niti se slaže, 20% (N=22) se uglavnom slaže a 15% (N=16) se u potpunosti slaže.

Na tvrdnju „Usmjeravanje misli na dobitak povećava njegovu vjerojatnost“ 37% (N=40) ispitanika se uopće ne slaže, 19% (N=21) se uglavnom ne slaže, 26% (N=28) niti se ne slaže niti se slaže, 14% (N=15) se uglavnom slaže a 4% (N=4) se u potpunosti slaže.

Na tvrdnju „Veća je vjerojatnost da će osoba pobijediti u kockanju ako koristi svoje sretne brojeve“ 37% (N=40) ispitanika se uopće ne slaže, 16% (N=17) se uglavnom ne slaže, 26% (N=28) niti se ne slaže niti se slaže, 18% (N=19) se uglavnom slaže a 4% (N=4) se u potpunosti slaže.

Na tvrdnju „Tko nema sreće u ljubavi, ima je u kocki“ 59% (N=63) ispitanika se uopće ne slaže, 6% (N=7) se uglavnom ne slaže, 20% (N=22) niti se ne slaže niti se slaže, 5% (N=5) se uglavnom slaže a 10% (N=11) se u potpunosti slaže.

Na tvrdnju „O kockanju se ne može postati ovisan“ 56% (N=60) ispitanika se uopće ne slaže, 12% (N=13) se uglavnom ne slaže, 6% (N=7) niti se ne slaže niti se slaže, 5% (N=5) se uglavnom slaže a 21% (N=23) se u potpunosti slaže.

Na tvrdnju „Istovremeno kockanje u više igara povećava vjerojatnost da će osoba barem u jednoj od njih dobiti“ 51% (N=55) ispitanika se uopće ne slaže, 15% (N=16) se uglavnom ne slaže, 21% (N=23) niti se ne slaže niti se slaže, 8% (N=9) se uglavnom slaže a 5% (N=5) se u potpunosti slaže.

Na tvrdnju „Dobitak me potiče da još više igram“ 26% (N=28) ispitanika se uopće ne slaže, 13% (N=14) se uglavnom ne slaže, 23% (N=25) niti se ne slaže niti se slaže, 14% (N=15) se uglavnom slaže a 24% (N=26) se u potpunosti slaže.

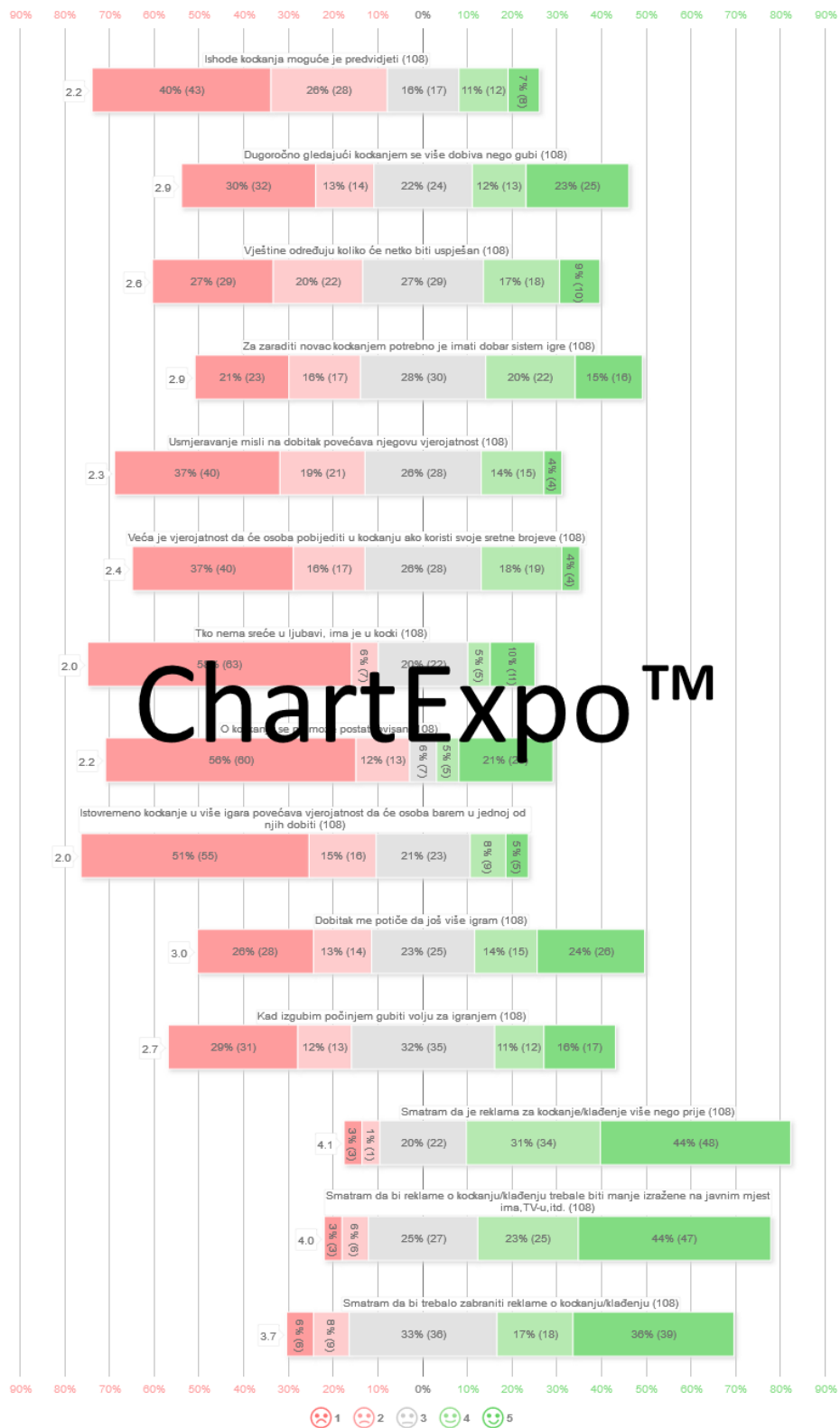
Na tvrdnju „Kad izgubim počinjem gubiti volju za igranjem“ 29% (N=31) ispitanika se uopće ne slaže, 12% (N=13) se uglavnom ne slaže, 32% (N=35) niti se ne slaže niti se slaže, 11% (N=12) se uglavnom slaže a 16% (N=17) se u potpunosti slaže.

Na tvrdnju „Smatram da je reklama za kockanje/klađenje više nego prije“ 3% (N=3) ispitanika se uopće ne slaže, 1% (N=1) se uglavnom ne slaže, 20% (N=22) niti se ne slaže niti se slaže, 31% (N=34) se uglavnom slaže a 44% (N=48) se u potpunosti slaže.

Na tvrdnju „Smatram da bi reklame o kockanju/klađenju trebale biti manje izražene na javnim mjestima, TV-u, itd.“ 3% (N=3) ispitanika se uopće ne slaže, 6% (N=6) se uglavnom ne slaže, 25% (N=27) niti se ne slaže niti se slaže, 23% (N=25) se uglavnom slaže a 44% (N=47) se u potpunosti slaže.

Na tvrdnju „Smatram da bi trebalo zabraniti reklame o kockanju/klađenju“ 6% (N=6) ispitanika se uopće ne slaže, 8% (N=9) se uglavnom ne slaže, 33% (N=36) niti se ne slaže niti se slaže, 17% (N=18) se uglavnom slaže a 36% (N=39) se u potpunosti slaže.

Svi navedeni podatci su detaljno opisani na slici 20.



Slika 20. Prikaz likterove skale za navedene tvrdnje o kockanju

5. RASPRAVA

U ovome radu prikazano je istraživanje stava i učestalosti kockanja kod studenata Fakulteta zdravstvenih studija u Rijeci. U istraživanju je sudjelovalo sveukupno 69 (63,9%) redovnih i 39 (36,1%) izvanrednih studenata 1., 2. i 3. godine preddiplomskog studija i 1. i 2. godine diplomskog studija neovisno o smjeru studija.

Analizom dobivenih podataka potvrđuju se hipoteze da se studenti Fakulteta zdravstvenih studija više ne klade nego što se klade te da je klađenje učestalije u muškoj populaciji studenata, što je u skladu s time da je populacija fakulteta većinski ženskog spola a sama incidencija kockanja je veća u muškom spolu što je pokazalo i istraživanje od Zoričić i sur. (7) Kockanje i klađenje – ovisnost novog doba.

Za dokaz potvrde hipoteze ponajviše služi slika (Slika 9.) koja prikazuje odgovore ispitanika na pitanje ako se trenutno kockaju i klade gdje je 34 studenta odgovorilo s odgovorom „da“, a 74 studenta odgovorilo s odgovorom „ne“. To nas dovodi do zaključka da se među ispitanicima njih 31,5% studenata trenutno klade dok 68,5% studenata ne kladi. Usporedbi s istraživanjem koje je provedeno na studentima Sveučilišta u Zagrebu 2014. koje pokazuje da se 49,8% (N=254) studenata kladi incidencija kockanja je manja za 18,3% (9).

Također kockanje je učestalije među muškoj populaciji studenata gdje se od 29 ispitanika njih 16 kocka (55,2%) za razliku od ženskih ispitanika gdje se od 79 ispitanika samo 18 njih kocka (22,8%). To je pretežno tako zato jer su muškarci impulzivniji, više kompetitivni i željniji uzbuđenja te skloniji novcu od žena (7,8).

Slika (Slika 10.) pokazuje da se je u posljednjih godinu dana među ispitanicima njih 59 (54,6%) se je kockalo dok njih 49 (45,4%) nije. Usporedbom slika (Slika 10. i Slika 9.) možemo vidjeti da je učestalost kockanja danas manja nego u proteklih godinu dana.

Slike (Slika 12., Slika 13. i Slika 19.) pokazuju da se većina ispitanika kocka radi društva i u društvu primarno radi osjećaja uzbuđenja/zabave ali i potencijalne zarade koju mogu ostvariti.

Slika (Slika 14.) prikazuje da su među ispitanicima najpopularnije igre na sreću lutrijske igre kao što su Loto7, Bingo ili Eurojackpot te srećke na struganje ili otvaranje, a najmanje popularne virtualne utrke pasa ili konja. Ta činjenica je u skladu sa istraživanjima koji su provedeni na

studentima Sveučilišta u Zagrebu 2014. (9) i istraživanjem od Zoričić i sur. (7) Kockanje i klađenje – ovisnost novog doba koji navode da lutrijske igre i njene verzije (bingo, eurojackpot) najviše igraju čak do 45%, što znači da svaki drugi ispitanik je barem jednom u životu odigrao jednu od tih igri.

Slika (Slika 20.) prikazuje da većina ispitanika na kockanje gleda kao ovisnost, nešto negativno i nepredvidljivo te da nema vještine i načina koji bi zagarantirala neki dobitak u kockanju što je u skladu s drugim istraživanjima na ovu temu (7, 9, 10, 11).

Također ispitanici smatraju da je sve veća pojavnost promidžbenih reklami o kockanju te da bi ih trebalo regulativom smanjiti ili pak zabraniti.

S obzirom da se unazad godinu dana kladilo preko 54% ispitanika moguće je uz pomoć promotivnih materijala u prostorijama fakulteta ili unutar nekih kolegija koji govore o opasnostima ovisnosti obratit pozornost i na ne supstancijalne ovisnosti kao što je i ovisnost o kockanju te na taj način pokušati još više smanjiti broj studenata koji se kocka i informirati ih o opasnostima patološkog kockanja.

Za daljnji nastavak istraživanja, moguća bi bila provedba ankete između svakog studijskog programa na fakultetu posebno te tako utvrditi postoje li odstupanja između različitih studijskih programa ili čak veće istraživanje na području Primorsko-goranske županije ili Republike Hrvatske kako bi se dobili noviji i potpuniji podatci s obzirom na manjak istraživanja na ovu temu.

6. ZAKLJUČAK

Obradom podataka dobivenih provedenom anketom „Stav i učestalost kockanja kod studenata Fakulteta zdravstvenih studija u Rijeci“ može se zaključiti da se većina studenata ne kocka te da je učestalost kockanja veća u muškoj populaciji u odnosu na žensku populaciju.

Objektive postavljene hipoteze se prihvaćaju tj. na Fakultetu zdravstvenih studija u Rijeci ima više studenata koji se ne kockaju nego onih koji se kockaju i među studentima Fakulteta zdravstvenih studija u Rijeci više se kockaju studenti muškoga spola nego studenti ženskoga spola.

LITERATURA

1. Zoričić Z. Ovisnosti - Prevencija, liječenje i oporavak. Zagreb: Školska knjiga; 2018.
2. Torre R. Kockanje - kako protiv ovisnosti. Zagreb: Profil; 2017.
3. Globan T, Rogić Dumančić L, Ricijaš N, Omazić MA. Ekonomski i društveni troškovi ovisnosti o kockanju u Hrvatskoj – druga strana medalje. Ljetopis socijalnog rada [Internet]. 2021 [posjećeno 18.05.2022.]; 28(1):37-70. Dostupno na: <https://doi.org/10.3935/ljsr.v28i1.413>
4. Stanić I. Ovisnost o internetu, cyberkockanju – kako ih sprječavati. Napredak [Internet]. 2010 [posjećeno 18.05.2022.]; 151(2):214-235. Dostupno na: <https://hrcak.srce.hr/82849>
5. Krznar T, Kozjak B. Kockanje - od dokolice do socijalne patologije. Filozofska istraživanja [Internet]. 2016 [posjećeno 18.05.2022.]; 36(2):376-378. Dostupno na: <https://doi.org/10.21464/fi36214>
6. Koić E, Filaković P, Djordjević V, Nadj S. „Alea Iacta Est“ (A Case Series Report of Problem and Pathological Gambling). Collegium antropologicum [Internet]. 2009 [posjećeno 18.05.2022.]; 33(3):961-971. Dostupno na: <https://hrcak.srce.hr/41861>
7. Zoričić Z, Torre R, Orešković A. Gambling and Betting – Modern Addictions. Medicus [Internet]. 2009 [posjećeno 18.05.2022.]; 18(2_Adolescencija). Dostupno na: <https://hrcak.srce.hr/57572>
8. Torre R, Zoričić Z, Kockanje i klađenje. Od zabave do ovisnosti, Zagreb, 2013.
9. Dodig D, Ricijaš N, Rajić-Stojanović A. Sportsko klađenje studenata u Zagrebu – Doprinosi uvjerenja o kockanju, motivacije i iskustva u igrama na sreću. Ljetopis socijalnog rada [Internet]. 2014 [posjećeno 18.05.2022.]; 21(2):215-242. <https://doi.org/10.3935/ljsr.v21i2.19>
10. Provenzano S, Santangelo OE, Raia DD, et al. Gambling in nursing students of the University of Palermo. Annali di igiene : medicina preventiva e di comunita. 2020; 32(3):296–304. [posjećeno 18.05.2022.]; <https://doi.org/10.7416/ai.2020.2352>
11. Cicolini G, Della Pelle C, Simonetti V, Comparcini D, Sepede G, Cipollone F. Pathological Gambling among Italian Nursing Students. Archives of psychiatric nursing, 2018; 32(2):305–309. [posjećeno 18.05.2022.]; <https://doi.org/10.1016/j.apnu.2017.11.020>

PRILOZI

Slika 1. Prikaz patološkog kockara

Slika 2. Reklama za online kasino na tramvaju u Zagrebu

Slika 3. Prikaz spolne strukture između anketiranih ispitanika

Slika 4. Objedinjeni prikaz odgovora dobne strukture anketiranih ispitanika

Slika 5. Podjela ispitanika prema studentskom statusu

Slika 6. Prikaz godine studija ispitanika

Slika 7. Prikaz radnog statusa anketiranih ispitanika

Slika 8. Prikaz odgovora ispitanika na pitanje s kim žive

Slika 9. Prikaz ispitanika koji se trenutno kockaju

Slika 10. Prikaz ispitanika koji su se kockali ili kladili u posljednjih godinu dana

Slika 11. Prikaz odgovora ispitanika na pitanje znaju li im roditelji da se kockaju/klade

Slika 12. Prikaz odgovora ispitanika na pitanje kad se češće klade

Slika 13. Prikaz odgovora ispitanika na pitanje kako su saznali o kockanju i klađenju

Slika 14. Prikaz odgovora ispitanika na pitanje koje su sve igre na sreću igrali

Slika 15. Prikaz odgovora ispitanika na pitanje koliko su spremni potrošiti na kockanje

Slika 16. Prikaz odgovora ispitanika na pitanje ako su potrošili novac namijenjen za nešto drugo ili posudili novac kako bi se mogli kockati

Slika 17. Prikaz odgovora ispitanika na pitanje ako su kockanjem dobili neki veći iznos novca

Slika 18. Prikaz odgovora ispitanika na pitanje ako su se ikad vratili u kladionicu ili kasino kako bi vratili izgubljeni novac

Slika 19. Prikaz odgovora ispitanika na pitanje zbog čega se najčešće kockaju ili klade

Slika 20. Prikaz Likterova skala za navedene tvrdnje o kockanju

ANKETA

1. Spol:

- a) Muško
- b) Žensko

2. Dob:

- a) 18-24
- b) 25-35
- c) 36-50
- d) 51-64

3. Status obrazovanja:

- a) Redovni student
- b) Izvanredni student

4. Godina studija:

- a) I. godina preddiplomskog studija
- b) II. godina preddiplomskog studija
- c) III. godina preddiplomskog studija
- d) I. godina diplomskog studija
- e) II. godina diplomskog studija

5. Radni status:

- a) Zaposlen, izvanredni student
- b) Nezaposlen
- c) _____

6. Živim sa:

- a) Oba roditelja
- b) Samo s majkom
- c) Samo s ocem
- d) Skrbnicima
- e) S nekim drugim (napisati s kime): _____
- f) Samostalno
- g) U domu sam

7. Trenutno se kockam i kladim:

- a) Da
- b) Ne

8. Unutar posljednjih godinu dana sam se kockao ili kladio:

- a) Da
- b) Ne

9. Roditelji znaju da se kockam ili kladim:

- a) Da
- b) Ne

10. Kockam/kladim se češće kad sam:

- a) S društvom
- b) Sam

11. O kockanju/klađenju sam saznao preko:

- a) Roditelja
- b) Prijatelja
- c) Medija
- d) _____

12. Igrao sam ove igre na sreću (točne odgovore označiti sa x):

Vrsta igre	Da	Ne
Sportska kladionica (prognoza i rezultati nogometa, rukometa, košarke itd.)		
Kasino (rulet, poker, blackjack, itd)		
Lutrijske igre (Bingo, Loto, Eurojackpot ,itd.)		
Igre na automatima (Book of Ra, Lucky Lady's Charm, voćkice, itd.)		
Srećkice (strugalice, srećke na otvaranje, itd.)		
Virtualne utrke konja ili pasa		
Online klađenje (bilo koje igre za novac na internetu)		
Online igre bez novčanog uloga (Zynga poker i sl.)		

13. Na klađenje sam spreman potrošiti/uložiti:

- a) <50 kn
- b) 50-100 kn
- c) 100-250 kn
- d) 250-500 kn
- e) 500-1000 kn
- f) >1000 kn+

14. Potrošio sam novac namijenjen za nešto drugo ili sam posudio novac od prijatelja, roditelja ili drugih osoba kao bi se mogao kladiti/kockati:

- a) Nikad
- b) Jednom
- c) Više puta

15. Kockanjem/klađenjem sam dobio neki veći iznos novaca:

- a) Nikad
- b) Nekoliko puta
- c) Puno puta

16. Vraćao sam se u kladionicu/kasino u namjeri kako bi vratio izgubljeni novac:

- a) Nikad
- b) Jednom
- c) Par puta
- d) Puno puta

17. Kockam/kladim se najčešće zbog:

- a) Zarade
- b) Dosade
- c) Osjećaja uzbuđenja/zabave
- d) Kako bi se družio s društvom
- e) Kako bi bio bolji u tome
- f) Jer i drugi to rade

18. Slijede neka pitanja o kockanju gdje svatko ima svoj stav i mišljenje. Zaokruživanjem brojeva od 1 do 5 daješ svoje mišljenje vezano za navedenu tvrdnju. Brojevi imaju sljedeće značenje:

1 – uopće se ne slažem, 2 – uglavnom se ne slažem, 3 – niti se ne slažem, niti se slažem, 4 – uglavnom se slažem, 5 – u potpunosti se slažem

Ishode kockanja moguće je predvidjeti	1	2	3	4	5
Dugoročno gledajući kockanjem se više dobiva nego gubi	1	2	3	4	5
Vještine određuju koliko će netko biti uspješan	1	2	3	4	5
Za zaraditi novac kockanjem potrebno je imati dobar sistem igre	1	2	3	4	5
Usmjeravanje misli na dobitak povećava njegovu vjerojatnost	1	2	3	4	5
Veća je vjerojatnost da će osoba pobijediti u kockanju ako koristi svoje sretne brojeve	1	2	3	4	5
Tko nema sreće u ljubavi, ima je u kocki	1	2	3	4	5
O kockanju se ne može postati ovisan	1	2	3	4	5
Istovremeno kockanje u više igara povećava vjerojatnost da će osoba barem u jednoj od njih dobiti	1	2	3	4	5
Dobitak me potiče da još više igram	1	2	3	4	5
Kad izgubim počinjem gubiti volju za igranjem	1	2	3	4	5
Smatram da je reklama za kockanje/klađenje više nego prije	1	2	3	4	5
Smatram da bi reklame o kockanju/klađenju trebale biti manje izražene na javnim mjestima,TV-u,itd.	1	2	3	4	5
Smatram da bi trebalo zabraniti reklame o kockanju/klađenju	1	2	3	4	5

ŽIVOTOPIS

Marko Safić rođen je 18.07.1996 godine u Rijeci. Završio je Osnovnu školu Srdoči u Rijeci 2011. godine te zbog ljubavi prema medicini i humanim znanostima upisuje Medicinsku školu u Rijeci. Srednju školu smjera fizioterapeutski tehničar završava 2014./2015. godine. Željom za širenjem znanja na području medicine upisuje i završava preddiplomski stručni studij Sestrinstvo na Fakultetu zdravstvenih studija u Rijeci godine 2021./2022. Nakon fakulteta planira se zaposliti u KBC Rijeka te dalje nastaviti usavršavati svoja znanja.